

SUPPLÉMENT 3

UN SYSTÈME DE REPÉRAGE BIBLIQUE

Inventez votre propre système de repérage dans la Bible et utilisez-LE pendant que vous la lisez.

Il est utile pour les raisons suivantes:

- Il vous oblige à vous concentrer sur ce que Dieu vous dit pendant que vous lisez, et à réfléchir.
- Il vous permet de retrouver plus facilement des passages que vous recherchez dans la Bible.
- Il vous permet d'étudier un sujet particulier dans un livre biblique ou dans la Bible tout entière.

1. Donnez un titre à chaque chapitre de la Bible.

Par exemple: le titre du Psaume 1 est LES DEUX CHEMINS












2. Entourez le numéro des chapitres et des versets importants.

3. Soulignez les mots et les phrases importants.

Par exemple: «médite sa loi jour et nuit», au verset 2.

4. Dessinez des symboles ou des images pour indiquer dans la marge des sujets importants

Par exemple: dessinez une grappe près de la phrase: «donne son fruit en son temps», au verset 3.

	DIEU		MINISTÈRE CHRÉTIEN
	Nature + œuvres de Dieu le Père		Évangélisation témoignage
	Nature + œuvres de Jésus-Christ		Faire des disciples,
	Nature + œuvres du Saint-Esprit		Équipement + formation
			Leadership, leaders, prophètes, apôtres, anciens, etc.
			Relation d'aide
			Discipline
		